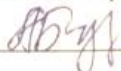


РАССМОТРЕНО

методическим объединением
учителей математики,
информатики и физики



Протокол №1
от «30» 08 2022 г.

Булыгина А.О.

СОГЛАСОВАНО

Заместитель директора по УВР

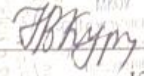


Исаенкова Т.А.

Протокол №1 от «31» 08 2022 г.


УТВЕРЖДЕНО

Директор



Курбанниязова Н.В.

Приказ № 129 от «31» 08 2022г.



РАБОЧАЯ ПРОГРАММА

учебного предмета
«Математика»
для 7 класса основного общего образования
на 2022-2023 учебный год

ПОЯСНИТЕЛЬНАЯ ЗАПИСКА

Данная рабочая программа учебного курса по математике для 7 класса составлена на основе следующих нормативных документов:

- Федеральный закон «Об образовании в Российской Федерации» №273-ФЗ от 29.12.12 г.
- Федеральный государственный образовательный стандарт основного общего образования / Министерство образования и науки Российской Федерации. - М.: Просвещение, 2011. – 48 с. - (Стандарты второго поколения).
- «Алгебра. Сборник рабочих программ 7 – 9 классы», - М. Просвещение, 2018. Сост. Т. А. Бурмистрова
- «Геометрия. Сборник рабочих программ 7 – 9 классы», - М. Просвещение, 2018. Сост. Т. А. Бурмистрова
- Учебный план МОУ «Метелевская»СШ.
- Положение о рабочей программе МОУ «Метелевская»СШ.

Рабочая программа опирается на УМК:

Линия учебно-методических комплектов авторов Макарычева Ю. Н. и др.

1. Макарычев Ю. Н. Алгебра, 7 кл.: учебник для общеобразовательных организаций / Ю. Н. Макарычев, Н. Г. Миндюк, К. И. Нешков, С. Б. Суворова; под редакцией С. А. Теляковского. — М.: Просвещение, 2019
3. Миндюк Н. Г. Алгебра, 7 кл.: рабочая тетрадь. В 2 ч. / Н. Г. Миндюк, И. С. Шлыкова. — М.: Просвещение, 2019
4. Звавич Л. И. Алгебра, 7 кл.: дидактические материалы / Л. И. Звавич, Л. В. Кузнецова, С. Б. Суворова. — М.: Просвещение, 2019
5. Дудицын Ю. П. Алгебра, 7 кл.: тематические тесты / Ю. П. Дудицын, В. Л. Кронгауз. — М.: Просвещение, 2019
6. Жохов В. И. Уроки алгебры в 7 кл.: книга для учителя В. И. Жохов, Л. Б. Крайнева. — М.: Просвещение, 2017
7. Миндюк Н. Г. Алгебра, 7 кл.: методические рекомендации / Н. Г. Миндюк, И. С. Шлыкова. — М.: Просвещение, 2017

Линия учебно-методических комплектов авторов Л. С. Атанасяна и др.

1. Геометрия: 7—9 кл. / Л. С. Атанасян, В. Ф. Бутузов, С. Б. Кадомцев и др. — М. Просвещение, 2017
2. Геометрия: рабочая тетрадь: 7 кл. / Л. С. Атанасян, В. Ф. Бутузов, Ю. А. Глазков, И. И. Юдина. — М.: Просвещение, 2018
3. Зив Б. Г. Геометрия: дидакт. материалы: 7 кл. / Б. Г. Зив, В. М. Мейлер. — М.: Просвещение, 2016
4. Геометрия: метод. рекомендации. 7 класс. Учебное пособие для общеобразовательных учреждений : / Л. С. Атанасян, В. Ф. Бутузов, Ю. А. Глазков и др. — М.: Просвещение, 2018
5. Мищенко Т. М. Геометрия: тематические тесты: 7 кл. / Т. М. Мищенко, А. Д. Блинков. — М.: Просвещение, 2018
6. Геометрия. Самостоятельные и контрольные работы. 7-9 класс: учебное пособие для общеобразовательных учреждений/ М.А. Иченская. — М.: Просвещение, 2018
7. Геометрия. Диагностические тесты. 7-9 класс: / В.И. Рыжик — М.: Просвещение, 2018
8. Зив Б.Г., Мейлер В.М., Баханский А.Г., Задачи по геометрии 7-11 класс, М, Просвещение, 2018г

Изучение математики направлено на достижение **следующих целей:**

- В направлении личностного развития:
 - ✓ развитие логического и критического мышления, культуры речи, способности к умственному эксперименту;
 - ✓ формирование у учащихся интеллектуальной честности и объективности, способности к преодолению мыслительных стереотипов, вытекающих из обыденного опыта;
 - ✓ воспитание качеств личности, обеспечивающих социальную мобильность, способность принимать самостоятельные решения;
 - ✓ развитие интереса к математическому творчеству и математических способностей.
 - В метапредметном направлении:
 - ✓ формирование представлений о математике как части общечеловеческой культуры, о значимости математики в развитии цивилизации и современного общества;
 - ✓ развитие представлений о математике как о форме описания и методе познания действительности;
 - ✓ формирование общих способов интеллектуальной деятельности, характерных для математики и являющихся основой познавательной культуры, значимой для различных сфер человеческой деятельности.
 - В предметном направлении:
 - ✓ овладение математическими знаниями и умениями, необходимыми для продолжения обучения в старшей школе, изучения смежных дисциплин, применения в повседневной жизни (систематическое развитие числа, выработка умений устно и письменно выполнять арифметические действия над обыкновенными дробями и рациональными числами, перевод практических задач на язык математики, подготовка учащихся к дальнейшему изучению курсов «Алгебра» и «Геометрия», формирование умения пользоваться алгоритмами);
 - ✓ создание фундамента для математического развития, формирование механизмов мышления, характерных для математической деятельности.
- Изучение учебного предмета «Математика» направлено на решение следующих **задач:**
- формирование вычислительной культуры и практических навыков вычислений;
 - формирование универсальных учебных действий, основ учебно-исследовательской и проектной деятельности;
 - ознакомление с основными способами представления и анализа статистических данных, со статистическими закономерностями в реальном мире, приобретение элементарных вероятностных представлений;
 - освоение основных фактов и методов планиметрии, формирование пространственных представлений;
 - интеллектуальное развитие учащихся, формирование качеств мышления, характерных для математической деятельности и необходимых человеку для полноценного функционирования в обществе;
 - развитие логического мышления и речевых умений: умения логически обосновывать суждения, проводить несложные систематизации, приводить примеры и контрпримеры, использовать различные языки математики (словесный, символический, графический);

- развитие представлений о математике как части общечеловеческой культуры, воспитание понимания значимости математики для общественного прогресса.

Срок реализации программы-1 год.

ПЛАНИРУЕМЫЕ РЕЗУЛЬТАТЫ ОСВОЕНИЯ СОДЕРЖАНИЯ КУРСА МАТЕМАТИКИ В 7-9 КЛАССЕ

личностные:

- 1) ответственного отношения к учению, готовности и способности обучающихся к саморазвитию и самообразованию на основе мотивации к обучению и познанию;
- 2) формирования коммуникативной компетентности в общении и сотрудничестве со сверстниками, старшими и младшими в образовательной, учебно-исследовательской, творческой и других видах деятельности;
- 3) умения ясно, точно, грамотно излагать свои мысли в устной и письменной речи, понимать смысл поставленной задачи, выстраивать аргументацию, приводить примеры и контрпримеры;
- 4) первоначального представления о математической науке как сфере человеческой деятельности, об этапах её развития, о её значимости для развития цивилизации;
- 5) критичности мышления, умения распознавать логически некорректные высказывания, отличать гипотезу от факта;
- 6) креативности мышления, инициативы, находчивости, активности при решении арифметических задач;
- 7) умения контролировать процесс и результат учебной математической деятельности;
- 8) формирования способности к эмоциональному восприятию математических объектов, задач, решений, рассуждений;
- 9) способность к эмоциональному восприятию математических объектов, задач, решений, рассуждений

метапредметные:

- 1) способности самостоятельно планировать альтернативные пути достижения целей, осознанно выбирать наиболее эффективные способы решения учебных и познавательных задач;
- 2) умения осуществлять контроль по образцу и вносить необходимые коррективы;
- 3) способности адекватно оценивать правильность или ошибочность выполнения учебной задачи, её объективную трудность и собственные возможности её решения;
- 4) умения устанавливать причинно-следственные связи; строить логические рассуждения, умозаключения (индуктивные, дедуктивные и по аналогии) и выводы;
- 5) умения создавать, применять и преобразовывать знаково-символические средства, модели и схемы для решения учебных и познавательных задач;

- 6) развития способности организовывать учебное сотрудничество и совместную деятельность с учителем и сверстниками: определять цели, распределять функции и роли участников, взаимодействовать и находить общие способы работы; умения работать в группе: находить общее решение и разрешать конфликты на основе согласования позиций и учёта интересов; слушать партнёра; формулировать, аргументировать и отстаивать своё мнение;
- 7) формирования учебной и общепользовательской компетентности в области использования информационно-коммуникационных технологий (ИКТ-компетентности);
- 8) первоначального представления об идеях и о методах математики как об универсальном языке науки и техники;
- 9) развития способности видеть математическую задачу в других дисциплинах, в окружающей жизни;
- 10) умения находить в различных источниках информацию, необходимую для решения математических проблем, и представлять её в понятной форме; принимать решение в условиях неполной и избыточной, точной и вероятностной информации;
- 11) умения понимать и использовать математические средства наглядности (рисунки, чертежи, схемы и др.) для иллюстрации, интерпретации, аргументации;
- 12) умения выдвигать гипотезы при решении учебных задач и понимания необходимости их проверки;
- 13) понимания сущности алгоритмических предписаний и умения действовать в соответствии с предложенным алгоритмом;
- 14) умения самостоятельно ставить цели, выбирать и создавать алгоритмы для решения учебных математических проблем;
- 15) способности планировать и осуществлять деятельность, направленную на решение задач исследовательского характера;

предметные:

по алгебре

- 1) умение работать с математическим текстом (структурирование, извлечение необходимой информации), точно и грамотно выражать свои мысли в устной и письменной речи, применяя математическую терминологию и символику, использовать различные языки математики (словесный, символический, графический), обосновывать суждения, проводить классификацию, доказывать математические утверждения;
- 2) владение базовым понятийным аппаратом: иметь представление о числе, владение символьным языком алгебры, знание элементарных функциональных зависимостей, формирование представлений о статистических закономерностях в реальном мире и о различных способах их изучения, об особенностях выводов и прогнозов, носящих вероятностный характер;
- 3) умение выполнять алгебраические преобразования рациональных выражений, применять их для решения учебных математических задач и задач, возникающих в смежных учебных предметах;
- 4) умение пользоваться математическими формулами и самостоятельно составлять формулы зависимостей между величинами на основе обобщения частных случаев и эксперимента;

- 5) умение решать линейные и квадратные уравнения и неравенства, а также приводимые к ним уравнения, неравенства, системы; применять графические представления для решения и исследования уравнений, неравенств, систем; применять полученные умения для решения задач из математики, смежных предметов, практики;
- 6) овладение системой функциональных понятий, функциональным языком и символикой, умение строить графики функций, описывать их свойства, использовать функционально-графические представления для описания и анализа математических задач и реальных зависимостей;
- 7) овладение основными способами представления и анализа статистических данных; умение решать задачи на нахождение частоты и вероятности случайных событий;
- 8) умение применять изученные понятия, результаты и методы при решении задач из различных разделов курса, в том числе задач, не сводящихся к непосредственному применению известных алгоритмов.

по геометрии

- 1) овладение базовым понятийным аппаратом по основным разделам содержания; представление об основных изучаемых понятиях (число, геометрическая фигура, вектор, координаты) как важнейших математических моделях, позволяющих описывать и изучать реальные процессы и явления;
- 2) умение работать с геометрическим текстом (анализировать, извлекать необходимую информацию), точно и грамотно выражать свои мысли в устной и письменной речи с применением математической терминологии и символики, использовать различные языки математики, проводить классификации, логические обоснования, доказательства математических утверждений;
- 3) овладение навыками устных, письменных, инструментальных вычислений;
- 4) овладение геометрическим языком, умение использовать его для описания предметов окружающего мира, развитие пространственных представлений и изобразительных умений, приобретение навыков геометрических построений;
- 5) усвоение систематических знаний о плоских фигурах и их свойствах, а также на наглядном уровне — о простейших пространственных телах, умение применять систематические знания о них для решения геометрических и практических задач;
- 6) умение измерять длины отрезков, величины углов, использовать формулы для нахождения периметров, площадей и объёмов геометрических фигур;
- 7) умение применять изученные понятия, результаты, методы для решения задач практического характера и задач из смежных дисциплин с использованием при необходимости справочных материалов, калькулятора, компьютера.

Изучение учебного предмета «Математика» направлено на решение следующих **задач**:

- формирование вычислительной культуры и практических навыков вычислений;
- формирование универсальных учебных действий, основ учебно-исследовательской и проектной деятельности;
- ознакомление с основными способами представления и анализа статистических данных, со статистическими закономерностями в реальном мире, приобретение элементарных вероятностных представлений;
- освоение основных фактов и методов планиметрии, формирование пространственных представлений;

- интеллектуальное развитие учащихся, формирование качеств мышления, характерных для математической деятельности и необходимых человеку для полноценного функционирования в обществе;

- развитие логического мышления и речевых умений: умения логически обосновывать суждения, проводить несложные систематизации, приводить примеры и контрпримеры, использовать различные языки математики (словесный, символический, графический);

- развитие представлений о математике как части общечеловеческой культуры, воспитание понимания значимости математики для общественного прогресса.

ПЛАНИРУЕМЫЕ РЕЗУЛЬТАТЫ ОСВОЕНИЯ УЧЕБНОГО ПРЕДМЕТА МАТЕМАТИКИ В 7-9 КЛАССЕ

ПО АЛГЕБРЕ:

РАЦИОНАЛЬНЫЕ ЧИСЛА

Выпускник научится:

- 1) понимать особенности десятичной системы счисления;
- 2) владеть понятиями, связанными с делимостью натуральных чисел;
- 3) выражать числа в эквивалентных формах, выбирая наиболее подходящую в зависимости от конкретной ситуации;
- 4) сравнивать и упорядочивать рациональные числа;
- 5) выполнять вычисления с рациональными числами, сочетая устные и письменные приёмы вычислений, применять калькулятор;
- 6) использовать понятия и умения, связанные с пропорциональностью величин, процентами в ходе решения математических задач и задач из смежных предметов, выполнять несложные практические расчёты.

Выпускник получит возможность:

- 7) познакомиться с позиционными системами счисления с основаниями, отличными от 10;
- 8) углубить и развить представления о натуральных числах и свойствах делимости;
- 9) научиться использовать приёмы, рационализирующие вычисления, приобрести привычку контролировать вычисления, выбирая подходящий для ситуации способ.

ДЕЙСТВИТЕЛЬНЫЕ ЧИСЛА

Выпускник научится:

- 1) использовать начальные представления о множестве действительных чисел;
- 2) владеть понятием квадратного корня, применять его в вычислениях.

Выпускник получит возможность:

- 3) развить представление о числе и числовых системах от натуральных до действительных чисел; о роли вычислений в человеческой практике;
- 4) развить и углубить знания о десятичной записи действительных чисел (периодические и непериодические дроби).

ИЗМЕРЕНИЯ, ПРИБЛИЖЕНИЯ, ОЦЕНКИ

Выпускник научится:

- 1) использовать в ходе решения задач элементарные представления, связанные с приближёнными значениями величин.

Выпускник получит возможность:

2) понять, что числовые данные, которые используются для характеристики объектов окружающего мира, являются преимущественно приближёнными, что по записи приближённых значений, содержащихся в информационных источниках, можно судить о погрешности приближения;

3) понять, что погрешность результата вычислений должна быть соизмерима с погрешностью исходных данных.

АЛГЕБРАИЧЕСКИЕ ВЫРАЖЕНИЯ

Выпускник научится:

1) владеть понятиями «тождество», «тождественное преобразование», решать задачи, содержащие буквенные данные; работать с формулами;

2) выполнять преобразования выражений, содержащих степени с целыми показателями и квадратные корни;

3) выполнять тождественные преобразования рациональных выражений на основе правил действий над многочленами и алгебраическими дробями;

4) выполнять разложение многочленов на множители.

Выпускник получит возможность:

5) научиться выполнять многошаговые преобразования рациональных выражений, применяя широкий набор способов и приёмов;

6) применять тождественные преобразования для решения задач из различных разделов курса (например, для нахождения наибольшего/наименьшего значения выражения).

УРАВНЕНИЯ

Выпускник научится:

1) решать основные виды рациональных уравнений с одной переменной, системы двух уравнений с двумя переменными;

2) понимать уравнение как важнейшую математическую модель для описания и изучения разнообразных реальных ситуаций, решать текстовые задачи алгебраическим методом;

3) применять графические представления для исследования уравнений, исследования и решения систем уравнений с двумя переменными.

Выпускник получит возможность:

4) овладеть специальными приёмами решения уравнений и систем уравнений; уверенно применять аппарат уравнений для решения разнообразных задач из математики, смежных предметов, практики;

5) применять графические представления для исследования уравнений, систем уравнений, содержащих буквенные коэффициенты.

НЕРАВЕНСТВА

Выпускник научится:

1) понимать и применять терминологию и символику, связанные с отношением неравенства, свойства числовых неравенств;

2) решать линейные неравенства с одной переменной и их системы; решать квадратные неравенства с опорой на графические представления;

3) применять аппарат неравенств для решения задач из различных разделов курса.

Выпускник получит возможность научиться:

4) разнообразным приёмам доказательства неравенств; уверенно применять аппарат неравенств для решения разнообразных математических задач и задач из смежных предметов, практики;

5) применять графические представления для исследования неравенств, систем неравенств, содержащих буквенные коэффициенты.

ОСНОВНЫЕ ПОНЯТИЯ. ЧИСЛОВЫЕ ФУНКЦИИ

Выпускник научится:

- 1) понимать и использовать функциональные понятия и язык (термины, символические обозначения);
- 2) строить графики элементарных функций; исследовать свойства числовых функций на основе изучения поведения их графиков;
- 3) понимать функцию как важнейшую математическую модель для описания процессов и явлений окружающего мира, применять функциональный язык для описания и исследования зависимостей между физическими величинами.

Выпускник получит возможность научиться:

- 4) проводить исследования, связанные с изучением свойств функций, в том числе с использованием компьютера; на основе графиков изученных функций строить более сложные графики (кусочно-заданные, с «выколотыми» точками и т. п.);
- 5) использовать функциональные представления и свойства функций для решения математических задач из различных разделов курса.

ЧИСЛОВЫЕ ПОСЛЕДОВАТЕЛЬНОСТИ

Выпускник научится:

- 1) понимать и использовать язык последовательностей (термины, символические обозначения);
- 2) применять формулы, связанные с арифметической и геометрической прогрессиями, и аппарат, сформированный при изучении других разделов курса, к решению задач, в том числе с контекстом из реальной жизни.

Выпускник получит возможность научиться:

- 3) решать комбинированные задачи с применением формул n -го члена и суммы первых n членов арифметической и геометрической прогрессий, применяя при этом аппарат уравнений и неравенств;
- 4) понимать арифметическую и геометрическую прогрессии как функции натурального аргумента; связывать арифметическую прогрессию с линейным ростом, геометрическую — с экспоненциальным ростом.

ОПИСАТЕЛЬНАЯ СТАТИСТИКА

Выпускник научится использовать простейшие способы представления и анализа статистических данных. Выпускник получит возможность приобрести первоначальный опыт организации сбора данных при проведении опроса общественного мнения, осуществлять их анализ, представлять результаты опроса в виде таблицы, диаграммы.

СЛУЧАЙНЫЕ СОБЫТИЯ И ВЕРОЯТНОСТЬ

Выпускник научится находить относительную частоту и вероятность случайного события. Выпускник получит возможность приобрести опыт проведения случайных экспериментов, в том числе с помощью компьютерного моделирования, интерпретации их результатов.

КОМБИНАТОРИКА

Выпускник научится решать комбинаторные задачи на нахождение числа объектов или комбинаций. Выпускник получит возможность научиться некоторым специальным приемам решения комбинаторных задач.

ПО ГЕОМЕТРИИ:

Наглядная геометрия

Выпускник научится:

- 1) распознавать на чертежах, рисунках, моделях и в окружающем мире плоские и пространственные геометрические фигуры;
- 2) распознавать развёртки куба, прямоугольного параллелепипеда, правильной пирамиды, цилиндра и конуса;

3) определять по линейным размерам развёртки фигуры линейные размеры самой фигуры и наоборот;

4) вычислять объём прямоугольного параллелепипеда.

Выпускник получит возможность:

5) вычислять объёмы пространственных геометрических фигур, составленных из прямоугольных параллелепипедов;

6) углубить и развить представления о пространственных геометрических фигурах;

7) применять понятие развёртки для выполнения практических расчётов.

Геометрические фигуры

Выпускник научится:

1) пользоваться языком геометрии для описания предметов окружающего мира и их взаимного расположения;

2) распознавать и изображать на чертежах и рисунках геометрические фигуры и их конфигурации;

3) находить значения длин линейных элементов фигур и их отношения, градусную меру углов от 0 до 180° , применяя определения, свойства и признаки фигур и их элементов, отношения фигур (равенство, подобие, симметрии, поворот, параллельный перенос);

4) оперировать с начальными понятиями тригонометрии и выполнять элементарные операции над функциями углов;

5) решать задачи на доказательство, опираясь на изученные свойства фигур и отношений между ними и применяя изученные методы доказательств;

6) решать несложные задачи на построение, применяя основные алгоритмы построения с помощью циркуля и линейки;

7) решать простейшие планиметрические задачи в пространстве.

Выпускник получит возможность:

8) овладеть методами решения задач на вычисления и доказательства: методом от противного, методом подобия, методом перебора вариантов и методом геометрических мест точек;

9) приобрести опыт применения алгебраического и тригонометрического аппарата и идей движения при решении геометрических задач;

10) овладеть традиционной схемой решения задач на построение с помощью циркуля и линейки: анализ, построение, доказательство и исследование;

11) научиться решать задачи на построение методом геометрического места точек и методом подобия;

12) приобрести опыт исследования свойств планиметрических фигур с помощью компьютерных программ;

13) приобрести опыт выполнения проектов по темам: «Геометрические преобразования на плоскости», «Построение отрезков по формуле».

Измерение геометрических величин

Выпускник научится:

1) использовать свойства измерения длин, площадей и углов при решении задач на нахождение длины отрезка, длины окружности, длины дуги окружности, градусной меры угла;

2) вычислять длины линейных элементов фигур и их углы, используя формулы длины окружности и длины дуги окружности, формулы площадей фигур;

3) вычислять площади треугольников, прямоугольников, параллелограммов, трапеций, кругов и секторов;

4) вычислять длину окружности, длину дуги окружности;

5) решать задачи на доказательство с использованием формул длины окружности и длины дуги окружности, формул площадей фигур;

6) решать практические задачи, связанные с нахождением геометрических величин (используя при необходимости справочники и технические средства).

Выпускник получит возможность:

7) вычислять площади фигур, составленных из двух или более прямоугольников, параллелограммов, треугольников, круга и сектора;

8) вычислять площади многоугольников, используя отношения равновеликости и равносторонности;

9) приобрести опыт применения алгебраического и тригонометрического аппарата и идей движения при решении

задач на вычисление площадей многоугольников.

Координаты

Выпускник научится:

1) вычислять длину отрезка по координатам его концов; вычислять координаты середины отрезка;

2) использовать координатный метод для изучения свойств прямых и окружностей.

Выпускник получит возможность:

3) овладеть координатным методом решения задач на вычисление и доказательство;

4) приобрести опыт использования компьютерных программ для анализа частных случаев взаимного расположения окружностей и прямых;

5) приобрести опыт выполнения проектов на тему «Применение координатного метода при решении задач на вычисление и доказательство».

Векторы

Выпускник научится:

1) оперировать с векторами: находить сумму и разность двух векторов, заданных геометрически, находить вектор, равный произведению заданного вектора на число;

2) находить для векторов, заданных координатами: длину вектора, координаты суммы и разности двух и более векторов, координаты произведения вектора на число, применяя при необходимости сочетательный, переместительный и распределительный законы;

3) вычислять скалярное произведение векторов, находить угол между векторами, устанавливать перпендикулярность прямых.

Выпускник получит возможность:

4) овладеть векторным методом для решения задач на вычисление и доказательство;

5) приобрести опыт выполнения проектов на тему «Применение векторного метода при решении задач на вычисление и доказательство».

Изучение математики в основной школе дает возможность учащимся достичь следующих результатов развития:

1) в личностном направлении:

- уметь ясно, точно, грамотно излагать свои мысли в устной и письменной речи, понимать смысл поставленной задачи, выстраивать аргументацию, приводить примеры и контрпримеры;
- уметь распознавать логически некорректные высказывания, отличать гипотезу от факта, вырабатывать критичность мышления;
- представлять математическую науку как сферу человеческой деятельности, представлять этапы её развития и значимость для развития цивилизации;

- вырабатывать креативность мышления, инициативу, находчивость, активность при решении математических задач;
- уметь контролировать процесс и результат учебной математической деятельности;
- вырабатывать способность к эмоциональному восприятию математических объектов. Задач, решений, рассуждений;

2) в метапредметном направлении:

- иметь первоначальные представления об идеях и методах математики как об универсальном языке науки и техники, о средствах моделирования явлений и процессов;
- уметь видеть математическую задачу в контексте проблемной ситуации в других дисциплинах, в окружающей жизни;
- уметь выдвигать гипотезы при решении учебных задач и понимать необходимость их проверки;
- уметь применять индуктивные и дедуктивные способы рассуждений, видеть различные стратегии решения задач;
- понимать сущность алгоритмических предписаний и уметь действовать в соответствии с предложенным алгоритмом;
- уметь самостоятельно ставить цели, выбирать и создавать алгоритм для решения учебных математических проблем;
- уметь планировать и осуществлять деятельность, направленную на решение задач исследовательского характера;

3) в предметном направлении:

- овладеть базовыми понятиями по основным разделам содержания; представлениями об основных изучаемых понятиях как важнейших математических моделях, позволяющих описывать и изучать реальные процессы и явления;
- уметь работать с математическим текстом, точно и грамотно выражать свои мысли в устной и письменной речи с применением математической терминологии и символики;
- развить представление о числе, овладеть навыками устных письменных, инструментальных вычислений;
- уметь измерять длины отрезков, величины углов, использовать формулы для нахождения периметра, площади и объема фигур.

СОДЕРЖАНИЕ КУРСА МАТЕМАТИКИ В 7-9 КЛАССЕ

ПО АЛГЕБРЕ:

АРИФМЕТИКА

Рациональные числа. Расширение множества натуральных чисел до множества целых. Множества целых чисел до множества рациональных. Рациональное число как отношение

m

n , где m — целое число, n — натуральное. Степень с целым показателем.

Действительные числа. Квадратный корень из числа. Корень третьей степени. Запись корней с помощью степени с дробным показателем. Понятие об иррациональном числе. Иррациональность числа и несоизмеримость стороны и диагонали квадрата. Десятичные приближения иррациональных чисел. Множество действительных чисел; представление действительных чисел бесконечными

десятичными дробями. Сравнение действительных чисел. Координатная прямая. Изображение чисел точками координатной прямой. Числовые промежутки.

Измерения, приближения, оценки. Размеры объектов окружающего мира (от элементарных частиц до Вселенной), длительность процессов в окружающем мире. Выделение множителя — степени десяти в записи числа. Приближённое значение величины, точность приближения. Прикидка и оценка результатов вычислений.

АЛГЕБРА

Алгебраические выражения. Буквенные выражения (выражения с переменными). Числовое значение буквенного выражения. Допустимые значения переменных. Подстановка выражений вместо переменных. Преобразование буквенных выражений на основе свойств арифметических действий. Равенство буквенных выражений. Тождество. Степень с натуральным показателем и её свойства. Одночлены и многочлены. Степень многочлена. Сложение, вычитание, умножение многочленов. Формулы сокращённого умножения: квадрат суммы и квадрат разности. Формула разности квадратов. Преобразование целого выражения в многочлен. Разложение многочленов на множители. Многочлены с одной переменной. Корень многочлена. Квадратный трёхчлен; разложение квадратного трёхчлена на множители. Алгебраическая дробь. Основное свойство алгебраической дроби. Сложение, вычитание, умножение, деление алгебраических дробей. Степень с целым показателем и её свойства. Рациональные выражения и их преобразования. Доказательство тождеств. Квадратные корни. Свойства арифметических квадратных корней и их применение к преобразованию числовых выражений и вычислениям.

Уравнения. Уравнение с одной переменной. Корень уравнения. Свойства числовых равенств. Равносильность уравнений. Линейное уравнение. Квадратное уравнение: формула корней квадратного уравнения. Теорема Виета. Решение уравнений, сводящихся к линейным и квадратным. Примеры решения уравнений третьей и четвёртой степеней. Решение дробно-рациональных уравнений. Уравнение с двумя переменными. Линейное уравнение с двумя переменными, примеры решения уравнений в целых числах.

Система уравнений с двумя переменными. Равносильность систем. Системы двух линейных уравнений с двумя переменными; решение подстановкой и сложением. Примеры решения систем нелинейных уравнений с двумя переменными. Решение текстовых задач алгебраическим способом.

Декартовы координаты на плоскости. Графическая интерпретация уравнения с двумя переменными. График линейного уравнения с двумя переменными; угловой коэффициент прямой; условие параллельности прямых. Графики простейших нелинейных уравнений: парабола, гиперболы, окружность. Графическая интерпретация систем уравнений с двумя переменными.

Неравенства. Числовые неравенства и их свойства. Неравенство с одной переменной. Равносильность неравенств. Линейные неравенства с одной переменной. Квадратные неравенства. Системы неравенств с одной переменной.

ФУНКЦИИ

Основные понятия. Зависимости между величинами. Понятие функции. Область определения и множество значений функции. Способы задания функции. График функции. Свойства функций, их отображение на графике. Примеры графиков зависимостей, отражающих реальные процессы.

Числовые функции. Функции, описывающие прямую и обратную пропорциональные зависимости, их графики и свойства. Линейная функция, её график и свойства. Квадратичная функция, её график и свойства. Степенные функции с натуральными показателями 2 и 3, их графики и свойства. Графики функций $y = y$, $y = x^3$, $y = |x|$.

Числовые последовательности. Понятие числовой последовательности. Задание последовательности рекуррентной формулой и формулой n -го члена. Арифметическая и

геометрическая прогрессии. Формулы n -го члена арифметической и геометрической прогрессий, суммы первых n -х членов. Изображение членов арифметической и геометрической прогрессий точками координатной плоскости. Линейный и экспоненциальный рост. Сложные проценты.

ВЕРОЯТНОСТЬ И СТАТИСТИКА

Описательная статистика. Представление данных в виде таблиц, диаграмм, графиков. Случайная изменчивость. Статистические характеристики набора данных: среднее арифметическое, медиана, наибольшее и наименьшее значения, размах. Представление о выборочном исследовании.

Случайные события и вероятность. Понятие о случайном опыте и случайном событии. Частота случайного события. Статистический подход к понятию вероятности. Вероятности противоположных событий. Независимые события. Умножение вероятностей. Достоверные и невозможные события. Равновозможность событий. Классическое определение вероятности.

Комбинаторика. Решение комбинаторных задач перебором вариантов. Комбинаторное правило умножения. Перестановки и факториал.

ЛОГИКА И МНОЖЕСТВА

Теоретико-множественные понятия. Множество, элемент множества. Задание множеств перечислением элементов, характеристическим свойством. Стандартные обозначения числовых множеств. Пустое множество и его обозначение. Подмножество. Объединение и пересечение множеств, разность множеств. Иллюстрация отношений между множествами с помощью диаграмм Эйлера — Венна.

Элементы логики. Понятие о равносильности, следовании, употребление логических связок *если ... , то ... , в том и только в том случае*, логические связки *и, или*.

МАТЕМАТИКА В ИСТОРИЧЕСКОМ РАЗВИТИИ

История формирования понятия числа: натуральные числа, дроби, недостаточность рациональных чисел для геометрических измерений, иррациональные числа. Старинные системы записи чисел. Дроби в Вавилоне, Египте, Риме. Открытие десятичных дробей. Старинные системы мер. Десятичные дроби и метрическая система мер. Появление отрицательных чисел и нуля. Л. Магницкий. Л. Эйлер. Зарождение алгебры в недрах арифметики. Ал-Хорезми. Рождение буквенной символики. П. Ферма, Ф. Виет, Р. Декарт. История вопроса о нахождении формул корней алгебраических уравнений, неразрешимость в радикалах уравнений степени, большей четырёх. Н. Тарталья, Дж. Кардано, Н. Х. Абель, Э. Галуа. Изобретение метода координат, позволяющего переводить геометрические объекты на язык алгебры. Р. Декарт и П. Ферма. Примеры различных систем координат на плоскости. Задача Леонардо Пизанского (Фибоначчи) о кроликах, числа Фибоначчи. Задача о шахматной доске. Истоки теории вероятностей: страховое дело, азартные игры. П. Ферма и Б. Паскаль. Я. Бернулли. А. Н. Колмогоров.

ПО ГЕОМЕТРИИ:

Наглядная геометрия. Наглядные представления о пространственных фигурах: куб, параллелепипед, призма, пирамида, шар, сфера, конус, цилиндр. Изображение пространственных фигур. Примеры сечений. Многогранники. Правильные многогранники. Примеры развёрток многогранников, цилиндра и конуса. Понятие объёма; единицы объёма. Объём прямоугольного параллелепипеда, куба.

Геометрические фигуры. Прямые и углы. Точка, прямая, плоскость. Отрезок, луч. Угол. Виды углов. Вертикальные и смежные углы. Биссектриса угла. Параллельные и пересекающиеся прямые. Перпендикулярные прямые. Теоремы о параллельности и перпендикулярности прямых. Перпендикуляр и наклонная к прямой. Серединный перпендикуляр к отрезку. Геометрическое место

точек. Свойства биссектрисы угла и серединного перпендикуляра к отрезку. Треугольник. Высота, медиана, биссектриса, средняя линия треугольника. Равнобедренные и равносторонние треугольники; свойства и признаки равнобедренного треугольника. Признаки равенства треугольников. Неравенство треугольника. Соотношения между сторонами и углами треугольника. Сумма углов треугольника. Внешние углы треугольника. Теорема Фалеса. Подобие треугольников. Признаки подобия треугольников. Теорема Пифагора. Синус, косинус, тангенс, котангенс острого угла прямоугольного треугольника и углов от 0 до 180° ; приведение к острому углу. Решение прямоугольных треугольников. Основное тригонометрическое тождество. Формулы, связывающие синус, косинус, тангенс, котангенс одного и того же угла. Решение треугольников: теорема косинусов и теорема синусов. Замечательные точки треугольника. Четырёхугольник. Параллелограмм, его свойства и признаки. Прямоугольник, квадрат, ромб, их свойства и признаки. Трапеция, средняя линия трапеции. Многоугольник. Выпуклые многоугольники. Сумма углов выпуклого многоугольника. Правильные многоугольники. Окружность и круг. Дуга, хорда. Сектор, сегмент. Центральный угол, вписанный угол, величина вписанного угла. Взаимное расположение прямой и окружности, двух окружностей. Касательная и секущая к окружности, их свойства. Вписанные и описанные многоугольники. Окружность, вписанная в треугольник, и окружность, описанная около треугольника. Вписанные и описанные окружности правильного многоугольника. Геометрические преобразования. Понятие о равенстве фигур. Понятие о движении: осевая и центральная симметрии, параллельный перенос, поворот. Понятие о подобии фигур и гомотетии. Построения с помощью циркуля и линейки. Основные задачи на построение: деление отрезка пополам; построение угла, равного данному; построение треугольника по трём сторонам; построение перпендикуляра к прямой; построение биссектрисы угла; деление отрезка на n равных частей. Решение задач на вычисление, доказательство и построение с использованием свойств изученных фигур.

Измерение геометрических величин. Длина отрезка. Расстояние от точки до прямой. Расстояние между параллельными прямыми. Периметр многоугольника. Длина окружности, число π ; длина дуги окружности. Градусная мера угла, соответствие между величиной центрального угла и длиной дуги окружности. Понятие площади плоских фигур. Равносоставленные и равновеликие фигуры. Площадь прямоугольника. Площади параллелограмма, треугольника и трапеции. Площадь многоугольника. Площадь круга и площадь сектора. Соотношение между площадями подобных фигур. Решение задач на вычисление и доказательство с использованием изученных формул.

Координаты. Уравнение прямой. Координаты середины отрезка. Формула расстояния между двумя точками плоскости. Уравнение окружности.

Векторы. Длина (модуль) вектора. Равенство векторов. Коллинеарные векторы. Координаты вектора. Умножение вектора на число, сумма векторов, разложение вектора по двум неколлинеарным векторам. Скалярное произведение векторов.

Теоретико-множественные понятия. Множество, элемент множества. Задание множеств перечислением элементов, характеристическим свойством. Подмножество. Объединение и пересечение множеств.

Элементы логики. Определение. Аксиомы и теоремы. Доказательство. Доказательство от противного. Теорема, обратная данной. Пример и контрпример.

Понятие о равносильности, следовании, употребление логических связок *если ..., то ..., в том и только в том случае*, логические связки *и, или*.

Геометрия в историческом развитии. От землемерия к геометрии. Пифагор и его школа. Фалес. Архимед. Построение правильных многоугольников. Трисекция угла. Квадратура круга. Удвоение куба. История числа π . Золотое сечение. «Начала» Евклида. Л. Эйлер. Н. И. Лобачевский. История

пятого постулата. Изобретение метода координат, позволяющего переводить геометрические объекты на язык алгебры. Р. Декарт и П. Ферма. Примеры различных систем координат на плоскости.

СОДЕРЖАНИЕ УЧЕБНОГО ПРЕДМЕТА МАТЕМАТИКИ В 7 КЛАССЕ

ПО АЛГЕБРЕ:

1) Глава 1. Выражения, тождества, уравнения (22 часа)

Находить значения числовых выражений, а также выражений с переменными при указанных значениях переменных. Использовать знаки $>$, $<$, \geq , \leq , читать и составлять двойные неравенства. Выполнять простейшие преобразования выражений: приводить подобные слагаемые, раскрывать скобки в сумме или разности выражений. Решать уравнения вида $ax = b$ при различных значениях a и b , а также несложные уравнения, сводящиеся к ним.

Использовать аппарат уравнений для решения текстовых задач, интерпретировать результат.

Использовать простейшие статистические характеристики (среднее арифметическое, размах, мода, медиана) для анализа ряда данных в несложных ситуациях.

2) Глава 2. Функции (11 часов)

Вычислять значения функции, заданной формулой, составлять таблицы значений функции. По графику функции находить значение функции по известному значению аргумента и решать обратную задачу. Строить графики прямой пропорциональности и линейной функции, описывать свойства этих функций. Понимать, как влияет знак коэффициента k на расположение в координатной плоскости графика функции $y = kx$, где $k \neq 0$, как зависит от значений k и b взаимное расположение графиков двух функций вида $y = kx + b$. Интерпретировать графики реальных зависимостей, описываемых формулами вида $y = kx$, где $k \neq 0$ и $y = kx + b$.

3) Глава 3. Степень с натуральным показателем (11 часов)

Вычислять значения выражений вида a^n , где a — произвольное число, n — натуральное число, устно и письменно, а также с помощью калькулятора. Формулировать, записывать в символической форме и обосновывать свойства степени с натуральным показателем. Применять свойства степени для преобразования выражений. Выполнять умножение одночленов и возведение одночленов в степень. Строить графики функций $y = x^2$ и $y = x^3$. Решать графически уравнения $x^2 = kx + b$, $x^3 = kx + b$, где k и b — некоторые числа.

4) Глава 4. Многочлены (17 часов)

Записывать многочлен в стандартном виде, определять степень многочлена. Выполнять сложение и вычитание многочленов, умножение одночлена на многочлен и многочлена на многочлен. Выполнять разложение многочленов на множители, используя вынесение множителя за скобки и способ группировки. Применять действия с многочленами при решении разнообразных задач, в частности при решении текстовых задач с помощью уравнений.

5) Глава 5. Формулы сокращённого умножения (19 часов)

Доказывать справедливость формул сокращённого умножения, применять их в преобразованиях целых выражений в многочлены, а также для разложения многочленов на множители. Использовать различные преобразования целых выражений при решении уравнений, доказательстве тождеств, в задачах на делимость, в вычислении значений некоторых выражений с помощью калькулятора.

6) Глава 6. Системы линейных уравнений (16 часов)

Определять, является ли пара чисел решением данного уравнения с двумя переменными. Находить путём перебора целые решения линейного уравнения с двумя переменными. Строить график уравнения $ax + by = c$, где $a \neq 0$ или $b \neq 0$. Решать графическим способом системы линейных уравнений с двумя переменными. Применять способ подстановки и способ сложения при решении систем линейных уравнений с двумя переменными. Решать текстовые задачи, используя в качестве алгебраической модели систему уравнений. Интерпретировать результат, полученный при решении системы.

7) Повторение (3 часов)

Итоговый зачет 1 час

Итоговая контрольная работа 2 часа

ПО ГЕОМЕТРИИ:

1) Глава 1. Начальные геометрические сведения (10 часов)

Объяснять, что такое отрезок, луч, угол, какие фигуры называются равными, как сравниваются и измеряются отрезки и углы, что такое градус и градусная мера угла, какой угол называется прямым, тупым, острым, развёрнутым, что такое середина отрезка и биссектриса угла, какие углы называются смежными и какие вертикальными; формулировать и обосновывать утверждения о свойствах смежных и вертикальных углов; объяснять, какие прямые называются перпендикулярными; формулировать и обосновывать утверждение о свойстве двух прямых, перпендикулярных к третьей; изображать и распознавать указанные простейшие фигуры на чертежах; решать задачи, связанные с этими простейшими фигурами.

2) Глава 2. Треугольники (17 часов)

Объяснять, какая фигура называется треугольником, что такое вершины, стороны, углы и периметр треугольника, какой треугольник называется равнобедренным и какой равносторонним, какие треугольники называются равными; изображать и распознавать на чертежах треугольники и их элементы; формулировать и доказывать теоремы о признаках равенства треугольников; объяснять, что называется перпендикуляром, проведённым из данной точки к данной прямой; формулировать и доказывать теорему о перпендикуляре к прямой; объяснять, какие отрезки называются медианой, биссектрисой и высотой треугольника; формулировать и доказывать теоремы о свойствах равнобедренного треугольника; решать задачи, связанные с признаками равенства треугольников и свойствами равнобедренного треугольника; формулировать определение окружности; объяснять, что такое центр, радиус, хорда и диаметр окружности; решать простейшие задачи на построение (построение угла, равного данному, построение биссектрисы угла, построение перпендикулярных прямых, построение середины отрезка) и более сложные задачи, использующие указанные простейшие; сопоставлять полученный результат с условием задачи; анализировать возможные случаи.

3) Глава 3. Параллельные прямые (13 часов)

Формулировать определение параллельных прямых; объяснять с помощью рисунка, какие углы, образованные при пересечении двух прямых секущей, называются накрест лежащими, какие односторонними и какие соответственными; формулировать и доказывать теоремы, выражающие признаки параллельности двух прямых; объяснять, что такое аксиомы геометрии и какие аксиомы уже использовались ранее; формулировать аксиому параллельных прямых и выводить следствия из неё; формулировать и доказывать теоремы о свойствах параллельных прямых, обратные теоремам о признаках параллельности, связанных с накрест лежащими, соответственными и односторонними углами, в связи с этим объяснять, что такое

условие и заключение теоремы, какая теорема называется обратной по отношению к данной теореме; объяснять, в чём заключается метод доказательства от противного: формулировать и доказывать теоремы об углах с соответственно параллельными и перпендикулярными сторонами; приводить примеры использования этого метода; решать задачи на вычисление, доказательство и построение, связанные с параллельными прямыми.

4) Глава 4. Соотношения между сторонами и углами треугольника (18 часов)

Формулировать и доказывать теорему о сумме углов треугольника и её следствие о внешнем угле треугольника, проводить классификацию треугольников по углам; формулировать и доказывать теорему о соотношениях между сторонами и углами треугольника (прямое и обратное утверждения) и следствия из неё, теорему о неравенстве треугольника; формулировать и доказывать теорем о свойствах прямоугольных треугольников (прямоугольный треугольник с углом 30° , признаки равенства прямоугольных треугольников); формулировать определения расстояния от точки до прямой, расстояния между параллельными прямыми; решать задачи на вычисления, доказательство и построение, связанные с соотношениями между сторонами и углами треугольника и расстоянием между параллельными прямыми, при необходимости проводить по ходу решения дополнительные построения, сопоставлять полученный результат с условием задачи, в задачах на построение исследовать возможные случаи.

Повторение. Решение задач. 10 часов.

Тематическое планирование по алгебре в 7 классе

составлено из расчета 3 часа в неделю (102 часа в год).

№	Тема	Часов	Примечание
Выражения, тождества, уравнения (22 ч.)			
1.	Числовые выражения	1	
2.	Выражения с переменными	1	
3.	Выражения с переменными	1	
4.	Сравнение значений выражений	1	
5.	Сравнение значений выражений	1	
6.	Свойства действий над числами	1	
7.	Свойства действий над числами	1	
8.	Тождества. Тождественные преобразования выражений	1	
9.	Тождества. Тождественные преобразования выражений	1	
10.	Контрольная работа №1 «Выражения. Тождества. Уравнения.»	1	
11.	Анализ контрольной работы. Уравнение и его корни	1	
12.	Уравнение и его корни	1	
13.	Линейное уравнение с одной переменной	1	
14.	Линейное уравнение с одной переменной	1	
15.	Решение задач с помощью уравнений	1	
16.	Решение задач с помощью уравнений	1	
17.	Решение задач с помощью уравнений	1	
18.	Среднее арифметическое, размах и мода	1	
19.	Среднее арифметическое, размах и мода	1	
20.	Медиана как статистическая характеристика	1	
21.	Медиана как статистическая характеристика	1	
22.	Контрольная работа №2 «Уравнение с одной переменной»	1	
Функции (11 ч)			
23.	Анализ контрольной работы. Что такое функция	1	
24.	Вычисление значений функций по формуле	1	
25.	Вычисление значений функций по формуле	1	
26.	График функции	1	
27.	График функции	1	
28.	Прямая пропорциональность и ее график	1	
29.	Прямая пропорциональность и ее график	1	
30.	Линейная функция и ее график	1	
31.	Линейная функция и ее график	1	
32.	Решение задач по теме «Функции»		
33.	Контрольная работа №3 «Линейная функция»	1	
Степень с натуральным показателем (11 ч)			
34.	Анализ контрольной работы. Определение степени с натуральным показателем	1	
35.	Умножение и деление степеней	1	
36.	Умножение и деление степеней	1	
37.	Возведение в степень произведения и степени	1	
38.	Возведение в степень произведения и степени	1	
39.	Одночлен и его стандартный вид	1	
40.	Умножение одночленов. Возведение одночлена в натуральную степень	1	
41.	Умножение одночленов. Возведение одночлена в	1	

	натуральную степень		
42.	Функция $y = x^2$ и ее график	1	
43.	Функция $y = x^3$ и ее график	1	
44.	Контрольная работа №4 «Степень с натуральным показателем. Одночлены»	1	
Многочлены (17 ч)			
45.	Анализ контрольной работы. Многочлен и его стандартный вид	1	
46.	Сложение и вычитание многочленов	1	
47.	Сложение и вычитание многочленов	1	
48.	Умножение одночлена на многочлен	1	
49.	Умножение одночлена на многочлен	1	
50.	Умножение одночлена на многочлен	1	
51.	Вынесение общего многочлена за скобки	1	
52.	Вынесение общего многочлена за скобки	1	
53.	Вынесение общего многочлена за скобки	1	
54.	Контрольная работа №5 «Сложение и вычитание многочленов. Произведение одночлена и многочлена»	1	
55.	Анализ контрольной работы. Умножение многочлена на многочлен		
56.	Умножение многочлена на многочлен	1	
57.	Умножение многочлена на многочлен	1	
58.	Разложение многочлена на множители способом группировки	1	
59.	Разложение многочлена на множители способом группировки	1	
60.	Разложение многочлена на множители способом группировки	1	
61.	Контрольная работа №6 «Произведение многочленов»	1	
Формулы сокращенного умножения (19 ч)			
62.	Анализ контрольной работы. Возведение в квадрат суммы и разности двух выражений	1	
63.	Возведение в квадрат суммы и разности двух выражений	1	
64.	Разложение на множители с помощью формул квадрата суммы и квадрата разности	1	
65.	Разложение на множители с помощью формул квадрата суммы и квадрата разности	1	
66.	Разложение на множители с помощью формул квадрата суммы и квадрата разности	1	
67.	Умножение разности двух выражений на их сумму	1	
68.	Умножение разности двух выражений на их сумму	1	
69.	Разложение разности квадратов на множители	1	
70.	Разложение разности квадратов на множители	1	
71.	Разложение на множители суммы и разности кубов	1	
72.	Разложение на множители суммы и разности кубов	1	
73.	Контрольная работа №7 «Формулы сокращенного умножения»	1	
74.	Анализ контрольной работы. Преобразование целого выражения в многочлен	1	
75.	Преобразование целого выражения в многочлен	1	
76.	Преобразование целого выражения в многочлен	1	
77.	Применение различных способов для разложения на множители	1	
78.	Применение различных способов для разложения на множители	1	
79.	Применение различных способов для разложения на	1	

	множители		
80.	Контрольная работа 8 «Преобразование целых выражений»	1	
Системы линейных уравнений (16 ч)			
81.	Анализ контрольной работы. Линейное уравнение с двумя переменными	1	
82.	График линейного уравнения с двумя переменными	1	
83.	График линейного уравнения с двумя переменными	1	
84.	Системы линейных уравнений с двумя переменными	1	
85.	Системы линейных уравнений с двумя переменными	1	
86.	Способ подстановки	1	
87.	Способ подстановки	1	
88.	Способ подстановки	1	
89.	Способ сложения	1	
90.	Способ сложения	1	
91.	Способ сложения	1	
92.	Решение задач с помощью систем уравнений	1	
93.	Решение задач с помощью систем уравнений	1	
94.	Решение задач с помощью систем уравнений	1	
95.	Решение задач с помощью систем уравнений	1	
96.	Контрольная работа №9 «Системы линейных уравнений»	1	
Повторение. Решение задач (3 ч)			
97.	Анализ контрольной работы. Повторение. Уравнения с одной переменной. Решение задач с помощью уравнений.	1	
98.	Линейная функция. Степень с натуральным показателем и ее свойства.	1	
99.	Многочлены. Формулы сокращенного умножения.	1	
100.	Итоговый зачет	1	
101.	Итоговая контрольная работа	2	
102.			
Итого:		102	

Тематическое планирование по геометрии в 7 классе

составлено из расчета 2 часа в неделю (68 часов в год).

№	Тема	Часов	Примечание
Начальные геометрические сведения (10 ч)			
1.	Прямая и отрезок.	1	
2.	Луч и угол.	1	
3.	Сравнение отрезков и углов	1	
4.	Длина отрезка	1	
5.	Единицы измерения. Измерительные инструменты.	1	
6.	Измерение углов	1	
7.	Смежные и вертикальные углы	1	
8.	Перпендикулярные прямые	1	
9.	Решение задач «Начальные геометрические сведения»	1	
10.	Контрольная работа №1 «Начальные геометрические сведения»	1	
Треугольники (17 ч)			
11.	Треугольник	1	
12.	Первый признак равенства треугольников	1	
13.	Решение задач «Первый признак равенства треугольников»	1	
14.	Перпендикуляр к прямой	1	
15.	Медианы, биссектрисы и высоты треугольника	1	
16.	Свойства равнобедренного треугольника	1	
17.	Второй признак равенства треугольников	1	
18.	Второй признак равенства треугольников	1	
19.	Третий признак равенства треугольников	1	
20.	Третий признак равенства треугольников	1	
21.	Окружность	1	
22.	Построение циркулем и линейкой	1	
23.	Примеры задач на построение	1	
24.	Решение задач «Признаки равенства треугольников»	1	
25.	Решение задач «Медианы, биссектрисы и высоты треугольника»	1	
26.	Решение задач «Задачи на построение»	1	
27.	Контрольная работа №2 «Треугольники»	1	
Параллельные прямые (13 ч)			
28.	Определение параллельных прямых		
29.	Признаки параллельности двух прямых		
30.	Признаки параллельности двух прямых		
31.	Практические способы построения параллельных прямых		
32.	Об аксиомах геометрии		
33.	Аксиома параллельности прямых		
34.	Теоремы об углах, образованных двумя параллельными прямыми и секущей		
35.	Теоремы об углах, образованных двумя параллельными прямыми и секущей		
36.	Углы с соответственно параллельными или перпендикулярными прямыми		
37.	Решение задач «Признаки параллельности двух прямых»		
38.	Решение задач «Теоремы об углах, образованных двумя параллельными прямыми и секущей»		

39.	Решение задач «Углы с соответственно параллельными или перпендикулярными прямыми»		
40.	Контрольная работа №3 «Параллельные прямые»	1	
Соотношения между сторонами и углами треугольника (18 ч)			
41.	Теорема о сумме углов треугольника	1	
42.	Виды треугольников	1	
43.	Теорема о соотношениях между сторонами и углами треугольника	1	
44.	Теорема о соотношениях между сторонами и углами треугольника	1	
45.	Неравенство треугольника	1	
46.	Контрольная работа №4 «Соотношения между сторонами и углами треугольника»	1	
47.	Некоторые свойства прямоугольных треугольников	1	
48.	Некоторые свойства прямоугольных треугольников	1	
49.	Признаки равенства прямоугольных треугольников	1	
50.	Признаки равенства прямоугольных треугольников	1	
51.	Расстояние от точки до прямой. Расстояние между параллельными прямыми.	1	
52.	Расстояние от точки до прямой. Расстояние между параллельными прямыми	1	
53.	Построение треугольника по трем сторонам	1	
54.	Построение треугольника по трем сторонам	1	
55.	Решение задач «Соотношения между сторонами и углами треугольника»	1	
56.	Решение задач «Соотношения между сторонами и углами треугольника»	1	
57.	Решение задач «Соотношения между сторонами и углами треугольника»	1	
58.	Контрольная работа №5 «Соотношения между сторонами и углами треугольника»	1	
Повторение. Решение задач. (10 часов)			
59.	Повторение. Решение задач. Начальные геометрические сведения	1	
60.	Повторение. Решение задач. Начальные геометрические сведения	1	
61.	Повторение. Решение задач. Треугольники.	1	
62.	Повторение. Решение задач. Треугольники.	1	
63.	Повторение. Решение задач. Треугольники.	1	
64.	Повторение. Решение задач. Параллельные прямые.	1	
65.	Повторение. Решение задач. Параллельные прямые.	1	
66.	Повторение. Решение задач. Параллельные прямые.	1	
67.	Повторение. Решение задач. Соотношения между сторонами и углами треугольника.	1	
68.	Повторение. Решение задач. Соотношения между сторонами и углами треугольника.	1	
Итого:		68	

Лист внесения изменений в рабочую программу

Дата не проведённого урока	Тема не проведённого урока	Причина (№ приказа)	Восстановление (за счет чего выполнено прохождение программного материала) в соответствии с приказом (как будет записано в журнале)	Дата проведения	Учитель, подпись